


Aktivering af alarmer


For at vælge den fulde menu udføres følgende:

I drift holdes tasten  nede i 3 sekunder for at få adgang til programmering.

Den første linje af **hovedmenuen** ([E-Cn] version Menu) vil blive vist.

Tryk på .


Tryk på  for at gå til (Cn-f).


Tryk på , og du får adgang til den fulde menu.

[E-CM] Version Menu

[E-FU] Indstil funktioner
 [E-PM] Pause i min.
 [E-PH] Pause i timer
 [E-LS] drift i sek.
 [E-LM] drift i min.
 [E-IP] Pause i impulser
 [E-CL] Drift i cyklusser
 [E-AE] Reset
 [E-PL] Forsmøring
 [E-AC] Alarm Cyklus
 [E-AP] Alarm Tryk
 [E-AL] Alarm Niveau
 [E-AM] Alarm rotation
 [E-AH] Alarm temper.
 [E-AU] Alarm spænding
 [E-AS] Alarm driver




For at aktivere ALARMEN FOR FORDELER-CYKLUS, gå til **E-AC** ved at trykke gentagende gange på ,

tryk på ,

anvend  eller  til at vælge:

(AC-0) = Off

(AC-1) = On

Ved afslutning bekræft med .





[E-CM] Version Menu
 [E-FU] Indstil funktioner
 [E-PM] Pause i min.
 [E-PH] Pause i timer
 [E-LS] drift i sek.
 [E-LM] drift i min.
 [E-IP] Pause i impulser
 [E-CL] Drift i cyklusser
 [E-AE] Reset
 [E-PL] Forsmøring

[E-AC] Alarm Cyklus

[E-AP] Alarm Tryk
 [E-AL] Alarm Niveau
 [E-AM] Alarm rotation.
 [E-AH] Alarm temper.
 [E-AU] Alarm spænding
 [E-AS] Alarm driver




Alarmer for afsluttet cyklus kan ikke anvendes samtidig med **alarmer for overtryk**: De to alarmer udelukker hinanden gensidigt.

For at aktivere ALARMEN NIVEAU MINIMUM gå til **E-AL** ved at trykke gentagende gange på , tryk på  og anvend  eller  til at vælge:

(AL-0) = Off

(AL-1) = On

Ved afslutning bekræft med .

For at gemme ændringerne og gå tilbage til drift, tryk og hold tasten  nede i 3 sekunder

[E-CM] Version Menu
 [E-FU] Indstil funktioner
 [E-PM] Pause i min.
 [E-PH] Pause i timer
 [E-LS] drift i sek.
 [E-LM] drift i min.
 [E-IP] Pause i impulser
 [E-CL] Drift i cyklusser
 [E-AE] Reset
 [E-PL] Forsmøring
 [E-AC] Alarm Cyklus
 [E-AP] Alarm Tryk

[E-AL] Alarm Niveau

[E-AM] Alarm rotation.
 [E-AH] Alarm temper.
 [E-AU] Alarm spænding
 [E-AS] Alarm driver

